

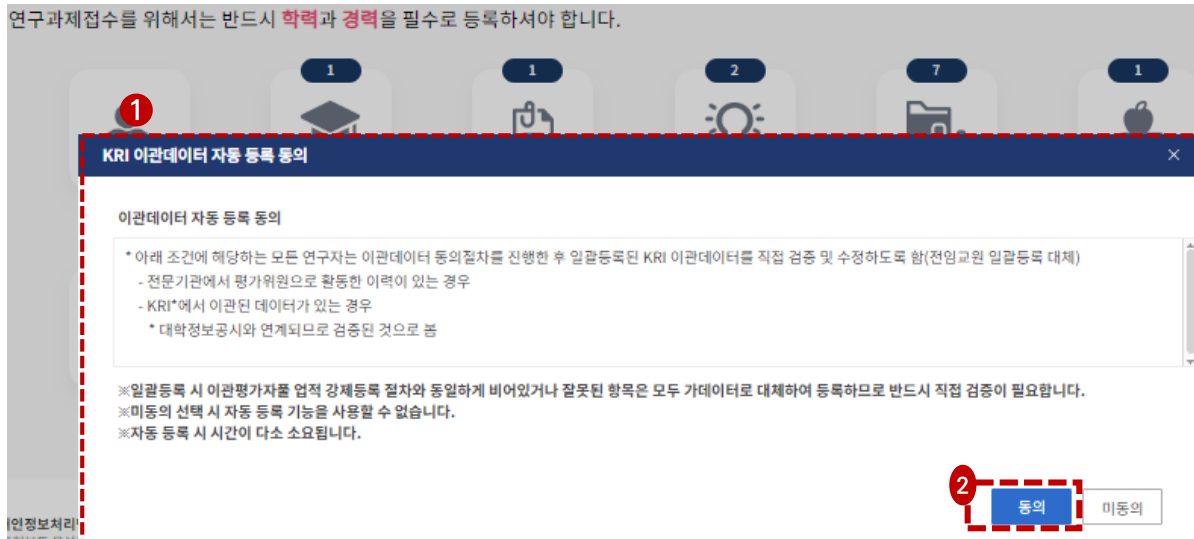
범부처통합연구지원시스템(IRIS) 국가연구자정보시스템(NRI) 연구자정보 등록 매뉴얼

한국과학기술기획평가원 IRIS운영단



KRI 이관 데이터 자동 등록 동의

화면 위치  국가연구자정보시스템 > 메인 화면 > KRI 이관 데이터 자동 등록 동의

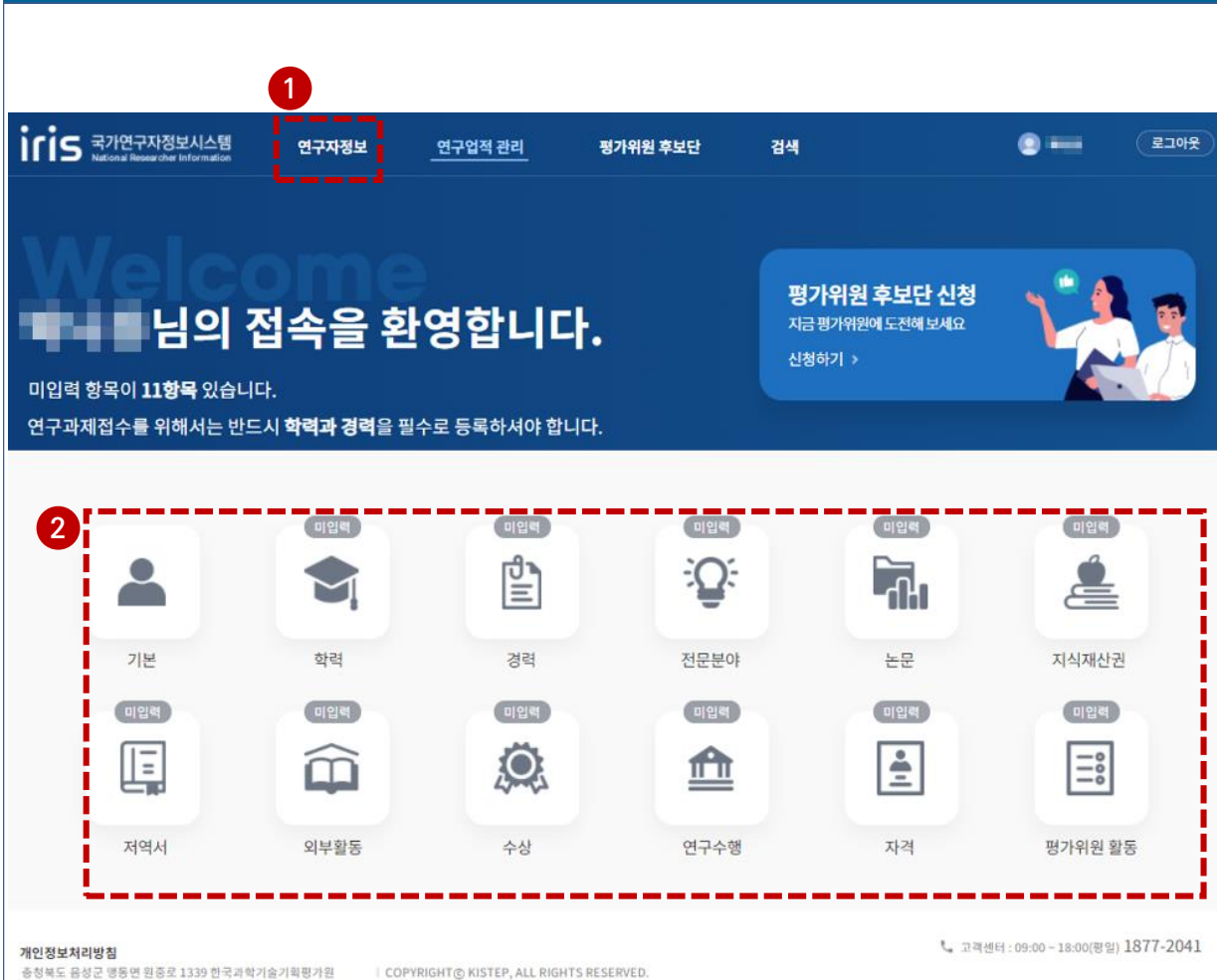


화면 GUIDE

- ① KRI 이관데이터가 있는 경우
국가연구자정보 메인 화면으로 최초에
이동하면 ①과 같이 초기구축대상자들에
한해 한국연구재단 이관 데이터 자동
등록 동의 팝업을 확인할 수 있습니다.
- ② [동의] 버튼을 클릭하여 본인의 업적을
자동으로 등록합니다. 단, 필수 항목이
누락된 데이터는 임시데이터로
등록됩니다.

01 기본정보

화면 위치  국가연구자정보시스템 > 메인화면



iris 국가연구자정보시스템
National Researcher Information

연구자정보 연구업적 관리 평가위원 후보단 검색 로그아웃

Welcome
님의 접속을 환영합니다.

미입력 항목이 11항목 있습니다.
연구과제접수를 위해서는 반드시 **학력과 경력**을 필수로 등록하셔야 합니다.

평가위원 후보단 신청
지금 평가위원에 도전해 보세요
신청하기 >

미입력

기본 학력 경력 전문분야 논문 지식재산권

미입력

저역서 외부활동 수상 연구수행 자격 평가위원 활동

개인정보처리방침
충청북도 음성군 맹동면 원종로 1339 한국과학기술기획평가원 | COPYRIGHT © KISTEP, ALL RIGHTS RESERVED.

고객센터 : 09:00 ~ 18:00(평일) 1877-2041

화면 GUIDE

- ① (연구자정보 메뉴)에서는 기본정보를 수정하실 수 있습니다.
- ② (연구업적 관리 메뉴)에서는 학력, 경력, 논문, 저역서, 전문분야 등의 연구업적 정보를 입력하실 수 있습니다.

01 기본정보

화면 위치 국가연구자정보시스템 > 연구자정보 > 기본정보

1

기본정보

학력정보

경력정보

전문분야정보

논문정보

지식재산권

지역서정보

외부활동정보

수상정보

연구수행정보

자격정보

평가위원 활동

연구자 기본정보

연구자정보 > 연구자 기본정보

사진

2

• 권장 사이즈 : 120px X 120px

• 사진 크기 : 1M 이하

• 파일 형식 : png / jpg 형태

아이디

국가 연구자 번호

성명 (국문)

성명 (영문)

국적

성별

전자우편주소

기관명

부시(학과)명

개인 휴대번호

기본주소 상세주소

직장 상세주소

직장 전화번호

직장 팩스번호

정보공개 여부

☐ 공개
 ☒ 부분공개(개인적사항제외)
 ☐ 비공개

정보공개영역

외국인 가입 여부

아니오

소개사항

ISNI 정보

신청

ORCID 정보

저장

* 기본정보 수정은 10대5 홈페이지에서 가능합니다.

평가위원 변경

연구개발 활동

4

저장

* 연구자번호 변경 신청 내역

5

| 변경순번 | 변경일시 | 변경전 연구자번호 | 변경후 연구자번호 | 변경상태 | 변경사유 | 변리사유 |
|------|------|-----------|-----------|------|------|------|
| 3 | | | | | | |
| 2 | | | | | | |
| 1 | | | | | | |

화면 GUIDE

- ① 연구업적 등록 및 조회 시 아이콘을 클릭하면 각 업적으로 이동할 수 있습니다.
- ② 사진변경 버튼을 클릭하여 사진을 변경 및 수정 가능합니다.
- ③ 정보공개 여부, 소개사항, ISNI 정보신청, ORCID정보를 입력하실 수 있습니다.
- ④ 입력된 정보를 확인한 후, [저장]을 눌러 마무리합니다.
- ⑤ 연구자 번호 변경 신청 내역이 있는 경우에는 이력이 표시가 됩니다.

4

02 연구자 번호 변경신청

화면 위치  국가연구자정보시스템 > 연구자정보 > 연구자 번호 변경 신청

연구자번호 변경 신청

1

연구자정보 > 연구자번호 변경 신청

※ 기존에 사용하던 KRI/NTIS 연구자번호가 있는 경우에만 신청 가능

| | | | |
|-------|----------------------|------|----------------------|
| 이름 | <input type="text"/> | 소속기관 | <input type="text"/> |
| 연구자번호 | <input type="text"/> | | |

• 연구자번호 변경 신청

※ 이메일로 승인/반려 내역 확인 가능(3일 소요)

| | | | |
|---------|----------------------|-------------|----------------------|
| 현재연구자번호 | <input type="text"/> | • 변경할 연구자번호 | <input type="text"/> |
|---------|----------------------|-------------|----------------------|

2

신청

• 연구자번호 통합/변경 내역

| 변경순번 | 변경일시 | 변경전 연구자번호 | 변경후 연구자번호 | 변경상태 | 구분 | 반려사유 |
|------|----------------------|----------------------|----------------------|------|----|------|
| 3 | <input type="text"/> | <input type="text"/> | <input type="text"/> | 합동연구 | 대체 | |
| 2 | <input type="text"/> | <input type="text"/> | <input type="text"/> | 합동연구 | 대체 | |
| 1 | <input type="text"/> | <input type="text"/> | <input type="text"/> | 합동연구 | 대체 | |

화면 GUIDE

- ① 연구자번호 변경은 기존에 KRI/NTIS 연구자번호가 있는 경우에만 신청이 가능합니다.

*상기의 경우 이외의 신청은 반려가 됩니다.

- ② 변경할 연구자번호를 입력 후 신청 버튼 클릭 시 연구자 번호 변경신청이 되며, 관리자 승인 후 처리됩니다.

03 학력정보

화면 위치 국가연구자정보시스템 > 연구업적 관리 > 학력정보(1/4)

1



학력정보

연구업적 관리 > 학력정보

2

전체 3건, 현재 페이지 1/1

- 선택 -

검색

| 번호 | 학력구분 | 취득년도 | 취득국가 | 취득기관(학교)명 | 취득학과명 | 전공명 | 대표 학위여부 |
|----|------|-------|------|-----------|-------|-------|---------|
| 1 | 박사 | 2010년 | 대한민국 | 한국과학기술원 | 공학박사 | 컴퓨터공학 | 아니오 |
| 2 | 박사 | 2012년 | 대한민국 | 한국과학기술원 | 공학박사 | 컴퓨터공학 | 아니오 |
| 3 | 박사 | 2015년 | 대한민국 | 한국과학기술원 | 공학박사 | 컴퓨터공학 | 아니오 |

« < 1 > »

3

등록

화면 GUIDE

- ① 연구업적 등록 및 조회 시 아이콘을 클릭하면 각 업적으로 이동합니다.
- ② 입력된 학력정보를 확인할 수 있습니다.
- ③ [등록]을 클릭하여 등록 화면으로 이동합니다.

03 학력정보

화면 위치 국가연구자정보시스템 > 연구업적 관리 > 학력정보(2/4)

학력정보 상세

* 석사 선택시, 졸업 요건에 논문제출이 없는 경우, [취득논문명]에 '논문없음' 입력 바람.

이관데이터검색

- 선택 - ☐ 화면표시 제외 포함

전체 6건

※ 선택된 이관데이터가 업적으로 등록완료 되면 이관데이터에서 조회가 되지 않습니다.
※ 화면표시("예"): 검색에 포함, 화면표시("아니오"): 검색에서 제외

| 학력 구분 | 학력 년도 | 취득 국가 구분 | 취득 학교 기관명 | 학과명 | 화면표시 |
|-------|-------|----------|-----------|-----|------|
| 학사 | 2010 | 대한민국 | 서울대학교 | 공학부 | 예 |
| 석사 | 2012 | 대한민국 | 서울대학교 | 공학부 | 예 |
| 박사 | 2015 | 대한민국 | 서울대학교 | 공학부 | 예 |
| 학사 | 2010 | 대한민국 | 서울대학교 | 공학부 | 예 |
| 석사 | 2012 | 대한민국 | 서울대학교 | 공학부 | 예 |
| 박사 | 2015 | 대한민국 | 서울대학교 | 공학부 | 예 |

화면 GUIDE


① 이관데이터가 있는 경우
[이관데이터검색]을 클릭하여 이관된
데이터를 조회합니다.

② 작성하고자 하는 정보를 선택합니다.

* 여러 정보가 조회되는 경우, 하나하나 선택하여
내용을 확인하신 후 등록하여 주시기 바랍니다.

03 학력정보

화면 위치 국가연구자정보시스템 > 연구업적 관리 > 학력정보(3/4)



학력정보 상세

연구업적 관리 > 학력정보

1 * 석사 선택시, 졸업 요건에 논문제출이 없는 경우, [취득논문명]에 '논문 없음' 입력 바람.

이관데이터검색

| * 학력구분 | 박사 | * 취득년도 | 2018 | | | | | | | | |
|----------------|---|-------------|-------|----|------|-------|----|----------------|--|--|--|
| * 취득국가 | 대한민국 | * 취득기관(학교)명 | 서울대학교 | | | | | | | | |
| 취득단과 대학명 | | | | | | | | | | | |
| * 전공명 | 화학공학(화학) | * 취득학과(부)명 | 화학공학부 | | | | | | | | |
| * 취득논문명(주언어) | 논문검색(NDSL) 논문정보검색서비스 | | | | | | | | | | |
| 취득논문명(타언어) | | | | | | | | | | | |
| 취득논문(초록) | | | | | | | | | | | |
| 학력취득번호 | | | | | | | | | | | |
| 대학학력여부 | <input type="radio"/> 예 <input checked="" type="radio"/> 아니오 <input type="checkbox"/> 정보공개 시 제외 | | | | | | | | | | |
| * 지도교수 | <input type="text"/> <input type="button" value="Q"/> 지도교수는 석/박사는 필수 | | | | | | | | | | |
| 중빙문서 | ※ 첨부파일은 최대 3건 등록이 가능 연구자 검색 연구자명 <input type="text"/> <input type="button" value="Q 검색"/> <input type="button" value="X"/> 전체 0건 <table border="1"> <thead> <tr> <th>성명</th> <th>출생년도</th> <th>휴대폰번호</th> <th>기관</th> </tr> </thead> <tbody> <tr> <td colspan="4">조회된 데이터가 없습니다.</td> </tr> </tbody> </table> | | | 성명 | 출생년도 | 휴대폰번호 | 기관 | 조회된 데이터가 없습니다. | | | |
| 성명 | 출생년도 | 휴대폰번호 | 기관 | | | | | | | | |
| 조회된 데이터가 없습니다. | | | | | | | | | | | |

2

3

4

5

직접등록 ☐ 취소 선택

화면 GUIDE

① 학위정보 상세 내용 확인 및 내용을 수정합니다.

* 항목명 앞에 빨간색으로 표시된 항목은 필수로 입력합니다.

② (졸업 요건에 논문제출이 없는 경우) [취득논문명]에 '논문 없음'으로 입력합니다.

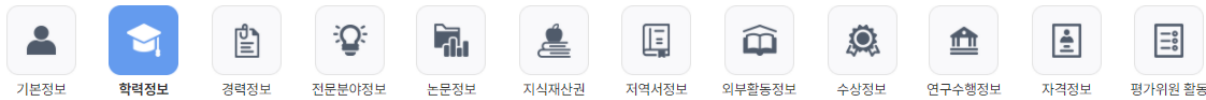
③ 돋보기 버튼을 눌러 연구자 검색을 통하여 지도교수를 입력합니다.

④ 검색이 안되는 경우, 하단의 직접 등록에 체크한 후 이름을 작성하여 입력합니다.

⑤ 입력된 정보를 확인한 후, [저장]을 눌러 마무리합니다.

03 학력정보

화면 위치 국가연구자정보시스템 > 연구업적 관리 > 학력정보(4/4)



학력정보 상세

연구업적 관리 > 학력정보

* 석사 선택시, 졸업 요건에 논문제출이 없는 경우, [취득논문명]에 '논문없음' 입력 바람.

이관데이터검색

| | | | |
|------------|--|-------------|--------|
| * 학력구분 | - 선택 - | * 취득년도 | - 선택 - |
| * 취득국가 | 박사 후 연수 | * 취득기관(학교)명 | |
| 취득단과 대학명 | 박사 | | |
| 전공명 | 박사과정 수료 | | |
| 취득논문명(주언어) | 석박사통합과정 수료 | | |
| 취득논문명(타언어) | 석박사통합과정 재학 | | |
| | 석사 후 연수 | | |
| | 석사 | | |
| 취득논문(초록) | 석사과정 수료 | | |
| 학력취득번호 | | | |
| 대표학력여부 | <input type="radio"/> 예 <input checked="" type="radio"/> 아니요 <input type="checkbox"/> 정보 | | |

1

2 학교명

3

| 학교명 | 영문 학교명 | 국가 |
|-----------|---|------|
| 한국과학기술원 | Korea Advanced Institute of Science and Technology | 대한민국 |
| 서울대학교 | Seoul National University | 대한민국 |
| 연세대학교 | Yonsei University | 대한민국 |
| 고려대학교 | Korea University | 대한민국 |
| 홍익대학교 | Hongik University | 대한민국 |
| 한양대학교 | Hanyang University | 대한민국 |
| 서울과학기술대학교 | Seoul National University of Science and Technology | 대한민국 |

4 ☐ 직접등록

5

* 국내 전문대학 이상 교육기관은 직접입력 불가 (등록요청 : 1877-2041)

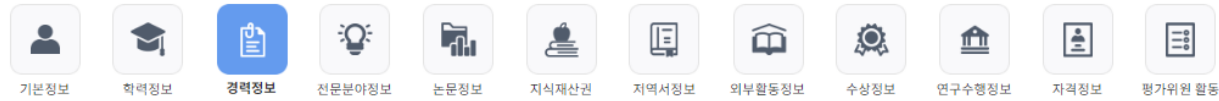
화면 GUIDE

이관데이터 이외 새로 추가하고 싶은 학력정보가 있을 경우에 직접등록이 가능합니다.

- ① 기관을 입력할 때에 검색버튼을 클릭합니다.
- ② 학교명을 입력한 후 검색합니다.
- ③ 검색된 리스트를 확인한 후 더블클릭 및 [선택(⑤)]을 클릭하여 등록합니다.
- ④ 검색 결과에 조회되지 않는 경우, 직접등록 체크 후 직접 입력합니다.
- ⑤ [선택]을 눌러 입력합니다.

04 경력정보

화면 위치 국가연구자정보시스템 > 연구업적 관리 > 경력정보(1/3)



경력정보

☞ 연구업적 관리 > 경력정보

1 제 2건, 현재 페이지 1/1

- 선택 -

Q 검색

| 번호 | 기관구분 | 근무(활동) 기관명 | 근무(활동) 부서명 | 직위 | 근무기간 |
|----|------|------------|------------|----|------|
| 1 | 학교 | | | | |
| 2 | 학교 | | | | |

« < 1 > »

2 등록

화면 GUIDE

- ① 경력 정보 리스트이며 더블클릭을 하면 상세화면으로 이동합니다.
- ② [등록]을 클릭하여 등록 화면으로 이동합니다.

04 경력정보

화면 위치 국가연구자정보시스템 > 연구업적 관리 > 경력정보(2/3)

경력정보상세

※ 과제 접수 전 소속부서 입력 필수

이관데이터검색

* 근무(환) * 재직여부 * 근무기간

근무(환) 주요 업무

증빙문서

개인정보처리(중정복도 음상)

전체 0건

※ 선택된 이관데이터가 업적으로 등록완료 되면 이관데이터에서 조회가 되지 않습니다.
※ 화면표시("예") : 검색에 포함, 화면표시("아니오") : 검색에서 제외

| 근무 기관 명 | 근무 시작 년월 | 근무 종료 년월 | 근무 부서 명 | 최종 직위 명 | 화면표시 |
|----------------|----------|----------|---------|---------|------|
| 조회된 데이터가 없습니다. | | | | | |

취소 선택


화면 GUIDE

- ① 이관데이터가 있는 경우 [이관데이터검색]을 클릭하여 이관된 데이터를 조회합니다.
- ② 작성하고자 하는 경력을 클릭하여 [선택]을 클릭합니다.

* 여러 정보가 조회되는 경우, 하나하나 선택하여 내용을 확인하신 후 등록하여 주시기 바랍니다.

04 경력정보

화면 위치 국가연구자정보시스템 > 연구업적 관리 > 경력정보(3/3)



경력정보상세

연구업적 관리 > 경력정보

1

※ 과제 접수 전 소속부서 입력 필수

이관데이터검색

| | | | |
|-------------|--|--------|----------------------|
| * 근무(활동)기관명 | <input type="text"/> | * 기관구분 | - 선택 - |
| * 재직여부 | <input checked="" type="radio"/> 예 <input type="radio"/> 아니오 | | |
| * 근무기간 | <input type="text"/> ~ <input type="text"/> <input type="checkbox"/> 정보공개 시 제외 | | |
| 근무(활동)부서명 | ※ 과제 접수 전 소속부서 입력 필수 | 직위 | <input type="text"/> |
| 주요 업무 | <input type="text"/> | | |
| 증빙문서 | ※ 첨부파일은 최대 3건 등록이 가능합니다(확장자: PDF, TIFF만 가능) <div> <div>조회된 데이터가 없습니다.</div> <div> <div>찾아보기</div> <div>삭제</div> <div>다운로드</div> </div> </div> | | |

2

목록

저장

화면 GUIDE


① 이관된 데이터 또는 신규로 입력하고자 하는 정보를 입력합니다.

* 항목명 앞에 빨간색으로 표시된 부분은 필수로 입력이 필요합니다.

② 입력된 정보를 확인한 후, [저장]을 눌러 마무리합니다.

05 전문분야정보

화면 위치 국가연구자정보시스템 > 연구업적 관리 > 전문분야정보(1/4)



전문분야정보

· 전문분야(전공분야)

1 이관데이터검색(전문)

| 순번 | 전문분야명구분 | 전 |
|----|---------|---|
| 1 | 전공분야명 | |
| 2 | 전공분야명 | |

· 기술분야

| 기술분류그룹명 | 기술분류코드 | 기술분 |
|---------|--------|-----|
| 산업기술분류 | | |

이관데이터검색

전제 6건

| 전문 분야 명 구분[MES] | 전문 분야 명 |
|-----------------|---------|
| 한글전공핵심어 | 신소재개발 |
| 한글전공핵심어 | 신소재개발 |
| 한글전공핵심어 | 신소재개발 |
| 한글전공핵심어 | 신소재개발 |
| 한글전공핵심어 | 신소재개발 |
| 한글전공핵심어 | 신소재개발 |


저장

화면 GUIDE

- ① 이관데이터가 있는 경우
[이관데이터검색(전문)]을 클릭하여
이관된 데이터를 조회합니다.
- ② 각각의 데이터를 더블클릭 또는 [선택]을
활용하여 순차적으로 입력합니다.

05 전문분야정보

화면 위치 국가연구자정보시스템 > 연구업적 관리 > 전문분야정보(2/4)



전문분야정보

연구업적 관리 > 전문분야정보

이관데이터검색

➡ 행추가

✖ 행삭제

전체 7건

| 기술분류그룹명 | 기술분류코드명 | 한글키워드 | 영문키워드 |
|-------------|----------------|-------|-------|
| 산업기술분류 | 제조업기술개발사업 | + | + |
| 산업기술분류 | 중소기업기술개발사업 | + | + |
| ICT연구개발기술분류 | 중소기업 ICT연구개발사업 | + | + |
| ICT연구개발기술분류 | 중소기업 ICT연구개발사업 | + | + |
| ICT연구개발기술분류 | 중소기업 ICT연구개발사업 | + | + |

이관데이터검색

심어

1 이관데이터검색(기술) ➡ 행추가 ✖ 행삭제

영문키워드

3

취소

선택

저장

화면 GUIDE

- ① [이관데이터검색(기술)] 을 클릭하여 이관된 데이터를 조회합니다.
- ② 이관된 데이터를 확인하시어 하나씩 선택하여 한글키워드와 영문키워드를 입력합니다.
- ③ [선택]을 클릭하여 저장합니다.

05 전문분야정보

화면 위치 국가연구자정보시스템 > 연구업적 관리 > 전문분야정보(3/4)

전문분야정보

전문분야(전공분야) 이관데이터검색(전문) 행추가 행삭제

전문분야(전공핵심어) 행추가 행삭제

| 순번 | 전문분야명구분 | 전문분야명 |
|----|---------|-------|
| 1 | 전공분야명 | 기술분류 |
| 2 | 전공분야명 | 기술분류 |

기술분야

1 기술분류그룹명 기술분류코드

2 국가과학기술표준분류

3 국가과학기술표준분류

4 한글키워드 등록

5 등록

6 선택

화면 GUIDE

- ① 국가과학기술표준분류코드, 산업기술분류코드, 학술기술분류코드 등 각 기술분류코드를 선택합니다.
- ② 기술분류코드 검색버튼을 클릭합니다.
- ③ 기술분류명을 검색합니다.
- ④ 검색된 리스트를 확인하여 클릭한 뒤 등록버튼을 클릭합니다.
- ⑤ [등록]을 클릭하여 한글 키워드 영문 키워드 팝업을 띄웁니다.
- ⑥ 키워드 등록 팝업에서 키워드를 직접 입력하여 등록합니다.

05 전문분야정보

화면 위치 국가연구자정보시스템 > 연구업적 관리 > 전문분야정보(4/4)



전문분야정보

· 전문분야(전공분야)

이관데이터검색(전문)

행추가

행삭제

| 순번 | 전문분야명구분 | 전문분야명 |
|----|---------|----------------------|
| 1 | 전공분야명 | <input type="text"/> |
| 2 | 전공분야명 | <input type="text"/> |

· 전문분야(전공핵심어)

| 순번 | 전공핵심어분야명구분 | 전공핵심어 |
|----|------------|----------------------|
| 1 | 한글전공핵심어 | <input type="text"/> |

· 기술분야

기관별 기술분류 현황안내

이관데이터검색(기술)

행추가

행삭제

| 기술분류그룹명 | 기술분류코드 | 기술분류명 | 한글키워드 | 영문키워드 |
|---------|----------------------|----------------------|----------------------|----------------------|
| 산업기술분류 | <input type="text"/> | <input type="text"/> | <input type="text"/> | <input type="text"/> |

2

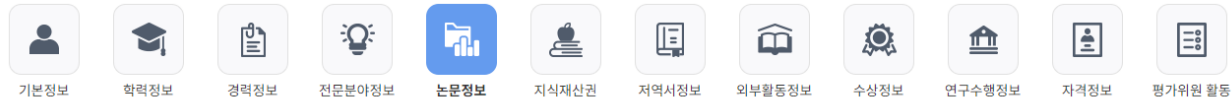
저장

화면 GUIDE

- ① 이관된 데이터 이외 추가로 작성하고 싶은 분야가 있는 경우, [행 추가]를 클릭하여 전공분야, 전공핵심어, 기술분야를 입력합니다. [행 삭제]를 클릭하여 선택한 정보를 삭제할 수 있습니다.
- ② 입력된 정보를 확인한 후, [저장]을 눌러 마무리합니다.

06 논문정보

화면 위치 국가연구자정보시스템 > 연구업적 관리 > 논문정보(1/4)



논문정보

🏠 연구업적 관리 > 논문정보

1 0건, 현재 페이지 1/1

- 선택 -

Q 검색

| 번호 | 논문명 | 학술지명 | 발행처 | 주요실적 여부 |
|----------------|-----|------|-----|---------|
| 조회된 데이터가 없습니다. | | | | |

« < > »

2 등록

화면 GUIDE

- ① 논문 정보 리스트이며 더블클릭을 하면 상세화면으로 이동합니다.
- ② [등록]을 클릭하여 등록 화면으로 이동합니다.

06 논문정보

화면 위치 국가연구자정보시스템 > 연구업적 관리 > 논문정보(2/4)

논문정보 상세

연구업적 관리 > 논문정보

이관데이터검색 ScienceON 검색 직접입력

1

이관데이터검색

- 선택 -

☐ 화면표시 제외 포함

Q 검색 C

전체 0건

※ 선택된 이관데이터가 업적으로 등록완료 되면 이관데이터에서 조회가 되지 않습니다.
※ 화면표시("예") : 검색에 포함, 화면표시("아니오") : 검색에서 제외

| 학술지구분 | 학술지명 | 논문명 | 발행국가 | 발행처 | 게재년월 | 화면표시 |
|----------------|------|-----|------|-----|------|------|
| 조회된 데이터가 없습니다. | | | | | | |

2

선택

※ 첨부파일은 최대 3건 등록이 가능합니다.(확장자 : PDF, TIFF만 가능)

찾아보기
삭제
다운로드

종빙문서

조회된 데이터가 없습니다.

목록 저장

화면 GUIDE

- ① 이관데이터가 있는 경우
[이관데이터검색]을 클릭하여 이관된 데이터를 조회합니다.
- ② 작성하고자 하는 논문을 클릭하여
[선택]을 클릭합니다.

* 여러 정보가 조회되는 경우, 하나하나 선택하여 내용을 확인하신 후 등록하여 주시기 바랍니다.

화면 위치 국가연구자정보시스템 > 연구업적 관리 > 논문정보(3/4)

논문정보 상세

연구업적 관리 > 논문정보

이관데이터검색 ScienceON 검색 직접입력

ScienceON 검색

검색대상 콘텐츠: -전체- 검색대상 항목: -전체-

검색질의어

Q 검색

전체 0건

| 논문유형 | 논문명 | 학술지명 | 발행처 | 발행년도 |
|----------------|-----|------|-----|------|
| 조회된 데이터가 없습니다. | | | | |

학술지명

발행처명

논문제목(주언어)

논문제목(타언어)

게재권 / 게재호

시작/종료페이지

키워드

참여자

* 시작, 종료 페이지가 다른 경우 선택 후 화면에서 직접 수정해서 등록하시기 바랍니다.

취소 선택

찾아보기

삭제

다운로드

저장

화면 GUIDE

- ① [Science ON] 데이터베이스에서 게재된 논문을 검색할 수 있습니다.
- ② 논문 제목, 저자 등을 검색하여 논문을 선택합니다.
- ③ [선택]을 눌러 논문 정보를 불러옵니다.

화면 위치 국가연구자정보시스템 > 연구업적 관리 > 논문정보(4/4)

논문정보 상세

연구업적 관리 > 논문정보

1

| | | | |
|------------|---|-------------|----------------------|
| * 학술지구분 | <input type="text"/> | * 해외우수학술지선택 | <input type="text"/> |
| * 학술지명 | <input type="text"/> | * 발행국가 | <input type="text"/> |
| * 발행처 | <input type="text"/> | ISSN | <input type="text"/> |
| DOI | <input type="text"/> | | |
| * 게재 년월 | <input type="text"/> | 게재권 | <input type="text"/> |
| 시작/종료페이지 | <input type="text"/> - <input type="text"/> | 게재호 | <input type="text"/> |
| * 논문명(주언어) | <input type="text"/> | | |
| 논문명(타언어) | <input type="text"/> | | |
| 초록 | <input type="text"/> | | |

2

키워드

등록

* 본인어부 1건 필수, 참여구분 필수

본인어부

참여구분

성명

기관

* 참여자

조회된 데이터가 없습니다.

3

* 주요실적어부

☐ 예
 ☒ 아니오
 ☐ 정보공개 시 제외

* 자료출처

직접등록

* 첨부파일은 최대 3건 등록이 가능합니다(확장자: PDF, TIFF만 가능)

* 증빙문서

조회된 데이터가 없습니다.

4

찾아보기

삭제

다운로드

5

목록

삭제

저장

화면 GUIDE

① 논문정보 상세 내용 확인 및 내용을 수정합니다.

* 빨간색으로 표시된 항목은 필수 입력입니다.

② 키워드는 우측의 [등록]을 활용하여 입력합니다.


③ 자료출처가 없는 경우, '직접입력'을 활용합니다.

④ 논문 게재 정보를 알 수 있는 표지 등을 저장합니다.

* 자료출처가 ScienceON, Scopus, SCI, KCI인 경우, 필수 입력대상이 아닙니다.

⑤ 입력된 정보를 확인한 후, [저장]을 눌러 마무리합니다.

화면 위치 국가연구자정보시스템 > 연구업적 관리 > 지식재산권(1/4)



지식재산권

연구업적 관리 > 지식재산권

전체 0건, 현재 페이지 1/1

- 선택 -

검색

| 번호 | 지식재산권 구분 | 지식재산권 명 | 출원국가 | 출원번호 | 출원일자 | 출원인 | 등록번호 | 등록일자 | 주요실적 여부 |
|----------------|----------|---------|------|------|------|-----|------|------|---------|
| 조회된 데이터가 없습니다. | | | | | | | | | |

등록

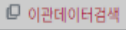
화면 GUIDE

- ① 지식재산권 리스트이며 더블클릭을 하면 상세화면으로 이동합니다.
- ② [등록]을 클릭하여 등록 화면으로 이동합니다.

화면 위치  국가연구자정보시스템 > 연구업적 관리 > 지식재산권(2/4)

지식재산권 상세

연구업적 관리 > 지식재산권

1  KIPRIS검색 직접입력

이관데이터 검색

- 선택 - ☐ 화면표시 제외 포함

전체 0건

※ 선택된 이관데이터가 업적으로 등록완료 되면 이관데이터에서 조회가 되지 않습니다.
※ 화면표시("에"): 검색에 포함, 화면표시("아니오"): 검색에서 제외

| 지식재산권명 | 출원등록구분 | 출원인 | 출원번호 | 출원국가 | 화면표시 |
|----------------|--------|-----|------|------|------|
| 조회된 데이터가 없습니다. | | | | | |

2  취소

목록 저장

화면 GUIDE

- ① 이관데이터가 있는 경우
[이관데이터검색]을 클릭하여 이관된
데이터를 조회합니다.
- ② 작성하고자 하는 특허를 클릭하여
[선택]을 클릭합니다.

* 여러 정보가 조회되는 경우, 하나하나 선택하여
내용을 확인하신 후 등록하여 주시기 바랍니다.

화면 위치 국가연구자정보시스템 > 연구업적 관리 > 지식재산권(3/4)

지식재산권 상세

연구업적 관리 > 지식재산권

이관데이터검색

KIPRIS검색

직접입력

KIPRIS검색

특허

지식재산권명

검색

전체 0건

| 지식재산권명 | 출원인 | 출원번호 | 출원일자 | 등록번호 | 등록일자 |
|----------------|-----|------|------|------|------|
| 조회된 데이터가 없습니다. | | | | | |

지식재산권구분

지식재산권명

출원등록구분

출원국가

출원인

발명인(창작자)

출원번호

출원일자

등록번호

등록일자

공개번호

공개일자

취소

선택

저장

화면 GUIDE

- ① KIPRIS(특허정보검색서비스) 정보를 기반으로 지식재산권을 검색할 수 있습니다.
- ② 특허명, 출원인, 출원/등록번호 등을 검색하여 지식재산권을 선택합니다.
- ③ [선택]을 눌러 지식재산권 정보를 불러옵니다.

화면 위치 국가연구자정보시스템 > 연구업적 관리 > 지식재산권(4/4)

지식재산권 상세

연구업적 관리 > 지식재산권

1

| | | | |
|-----------|--|-----------|--|
| * 지식재산권구분 | <input type="button" value="선택"/> | * 지식재산권명 | <input type="text"/> |
| * 출원등록구분 | <input type="text"/> | * 해외 출원구분 | <input type="text"/> |
| 출원국가 | <input type="text" value="대한민국"/> | | |
| * 출원인 | <input type="text"/> <input type="button" value="등록"/> | 발명인(창작자) | <input type="text"/> <input type="button" value="등록"/> |
| * 출원번호 | <input type="text"/> | * 출원일자 | <input type="text"/> |
| * 등록번호 | <input type="text"/> | * 등록일자 | <input type="text"/> |
| 요약 | <input type="text"/> | | |
| 공개여부 | <input type="radio"/> 예 <input checked="" type="radio"/> 아니오 | | |
| 공개번호 | <input type="text"/> | 공개일자 | <input type="text"/> |
| * 주요실적여부 | <input type="radio"/> 예 <input checked="" type="radio"/> 아니오 <input type="checkbox"/> 정보공개 시 제외 | | |
| 자료출처 | <input type="text" value="직접등록"/> | | |
| 증빙문서 | <div>※ 첨부파일은 최대 3건 등록이 가능합니다(확장자 : PDF, TIFF만 가능)</div> <div> <input type="button" value="찾아보기"/> <input type="button" value="삭제"/> <input type="button" value="다운로드"/> </div> | | |

목록

2

저장

화면 GUIDE

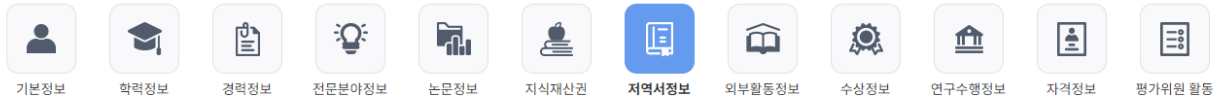
① 지식재산권 상세 내용 확인 및 내용을 수정합니다.

* 빨간색으로 표시된 항목은 필수 입력입니다.

② [저장]을 눌러 정보를 저장합니다.

08 저역서정보

화면 위치 국가연구자정보시스템 > 연구업적 관리 > 저역서정보(1/4)



저역서정보

연구업적 관리 > 저역서정보

전체 3건, 현재 페이지 1/1

- 선택 -

| 번호 | 저역서구분 | 대표저자명 | 저역서명 | 발행처 | 발행년월일 | 주요실적 여부 |
|----|-------|---------------|---------------------------------------|-----------------|------------|---------|
| 1 | 저서 | 한영희, 김지영, 박지현 | 대한민국을 위한 저역서작성법 | 대한민국 | 2023-01-01 | 확인됨 |
| 2 | 저서 | 한영희, 김지영, 박지현 | 대한민국을 위한 저역서작성법 | 대한민국 | 2023-01-01 | 확인됨 |
| 1 | 저서 | 한영희, 김지영, 박지현 | Biography of the Late Kim (Agnes Kim) | 대한민국을 위한 저역서작성법 | 2023-01-01 | 확인됨 |

« < 1 > » 2

화면 GUIDE

- ① 저역서 정보 리스트이며 더블클릭을 하면 상세화면으로 이동합니다.
- ② [등록]을 클릭하여 등록 화면으로 이동합니다.

08 지역서정보

화면 위치 국가연구자정보시스템 > 연구업적 관리 > 지역서정보(2/4)

지역서정보 상세

연구업적 관리 > 지역서정보

1 이관데이터검색 국립중앙도서관지역서검색 직접입력

이관데이터검색

- 선택 - ☐ 화면표시 제외 포함

전체 2건

※ 선택된 이관데이터가 업적으로 등록완료 되면 이관데이터에서 조회가 되지 않습니다.
※ 화면표시("예"): 검색에 포함, 화면표시("아니오"): 검색에서 제외

| 지역서 구분 | 도서분류 구분 | 주언어 지역서명 | 발행처명 | 발행년월일 | 발행국가구분 | 저자명 목록 | 화면표시 |
|--------|---------|----------|------|-------|--------|--------|------|
| 저서 | 기타 | ... | ... | ... | ... | ... | 예 |
| 저서 | 기타 | ... | ... | ... | ... | ... | 예 |

2 취소 선택

목록 저장

화면 GUIDE

- ① 이관데이터가 있는 경우 [이관데이터검색]을 클릭하여 이관된 데이터를 조회합니다.
- ② 작성하고자 하는 지역서를 클릭하여 [선택]을 클릭합니다.

08 지역서정보

화면 위치 국가연구자정보시스템 > 연구업적 관리 > 지역서정보(3/4)

지역서정보 상세

연구업적 관리 > 지역서정보

이관데이터검색 **국립중앙도서관지역서검색** 직접입력

국립중앙도서관지역서검색

제목 시스템타입 카테고리(자료유형) 도서 **검색**

멀티미디어, 장애인자료 소장원문 원문저작권

전체 0건

| 자료유형 | 동양서분류기호 명칭 | 표제 리스트 | 발행처 | 발행년도사항 | 저작자 | ISBN |
|----------------|------------|--------|-----|--------|-----|------|
| 조회된 데이터가 없습니다. | | | | | | |

자료유형 동양서분류 대분류

지역서명(주언어)

발행처 발행일자

저작자 ISBN

취소 **선택** 저장

화면 GUIDE

- ① [국립중앙도서관] 데이터베이스를 이용하여 지역서를 검색할 수 있습니다.
- ② 제목, 저자 등을 검색하여 지역서를 선택합니다.
- ③ [선택]을 눌러 지역서 정보를 불러옵니다.

08 저역서정보

화면 위치 국가연구자정보시스템 > 연구업적 관리 > 저역서정보(4/4)

저역서정보 상세

연구업적 관리 > 저역서정보

1

| | | | |
|---|---|-----------|------------|
| * 저역서구분 | 역시 | * 도서분류 구분 | 교양도서 |
| * 저역서명(원어) | | | |
| 저역서명(국문) | | | |
| * 발행처 | 1 | * 발행년월일 | 2023-03-02 |
| 발행국가 | - 선택 - | | |
| * 저자명 | | | |
| 전체페이지수 | 0 | | |
| 시작/종료페이지 | | | |
| ISBN | | 개정여부 | - 선택 - |
| 연속간행물여부 | <input type="radio"/> 예 <input checked="" type="radio"/> 아니오 | 전체저자수 | 1 |
| * 주요실적여부 | <input checked="" type="radio"/> 예 <input type="radio"/> 아니오 <input type="checkbox"/> 정보공개 시 제외 | | |
| 자료출처 | 직접등록 | | |
| ※ 첨부파일은 최대 3건 등록이 가능합니다(확장자: PDF, TIFF만 가능) | | | |
| 증빙문서 | <div>찾아보기</div> <div>삭제</div> <div>다운로드</div> | | |
| 조회된 데이터가 없습니다. | | | |

1

2

3

목록

삭제


저장

화면 GUIDE

- 저역서 상세 내용 확인 및 내용을 수정합니다.
* 빨간색으로 표시된 항목은 필수 입력입니다.
- 자료 출처는 저역서 검색을 통하여 자동으로 입력되며, 이 외는 직접입력을 선택합니다.
- 입력된 정보를 확인한 후, [저장]을 눌러 마무리합니다.

09 외부활동정보

화면 위치 국가연구자정보시스템 > 연구업적 관리 > 외부활동정보(1/2)



외부활동정보

연구업적 관리 > 외부활동정보

전체 0건, 현재 페이지 1/1

- 선택 - 검색

| 번호 | 행사명 | 외부활동정보 구분 | 개최 국가 | 개최 장소 | 시작일자 | 종료일자 | 주관기관명 | 주요실적 여부 |
|----------------|-----|--------------|-------|-------|------|------|-------|------------|
| 조회된 데이터가 없습니다. | | | | | | | | |

등록

화면 GUIDE

- ① 외부활동 정보 리스트이며 더블클릭을 하면 상세화면으로 이동합니다.
- ② [등록]을 클릭하여 등록 화면으로 이동합니다.

09 외부활동정보

화면 위치 국가연구자정보시스템 > 연구업적 관리 > 외부활동정보(2/2)

외부활동정보 상세

연구업적 관리 > 외부활동정보

2
1
이관데이터검색

| | | | |
|------------|---|----------|--------|
| * 외부활동정보구분 | - 선택 - | * 상세분야구분 | - 선택 - |
| * 개최 국가 | - 선택 - | 개최 장소 | |
| * 주관기관명 | | | |
| * 활동명(주언어) | | | |
| 활동명(타언어) | | | |
| 활동개요(설명) | | | |
| 참가구분 | - 선택 - | | |
| * 시작 일자 | - - | * 종료 일자 | - - |
| 참가 활동 내용 | | | |
| * 주요실적여부 | <input type="radio"/> 예 <input type="radio"/> 아니요 <input type="checkbox"/> 정보공개 시 제외 | | |
| 증빙문서 | <div style="border: 1px solid #ccc; padding: 5px;"> ※ 첨부파일은 최대 3건 등록이 가능합니다(확장자 : PDF, TIFF만 가능) </div> <div style="text-align: center; margin-top: 10px;"> 조회된 데이터가 없습니다. </div> | | |

찾아보기

삭제

다운로드

3 저장


화면 GUIDE

- ① 이관데이터가 있는 경우, 이관된 데이터를 불러옵니다.
- ② 이관된 데이터 수정 또는 직접입력을 통하여 정보를 입력합니다.

* 항목명 앞에 빨간색으로 표시된 부분은 필수로 입력이 필요합니다.
- ③ 입력된 정보를 확인한 후, [저장]을 눌러 마무리합니다.

10 수상정보

화면 위치 국가연구자정보시스템 > 연구업적 관리 > 수상정보(1/2)



수상정보

연구업적 관리 > 수상정보

전체 0건, 현재 페이지 1/1

- 선택 -

검색

| 번호 | 수상 종류 | 수상 일자 | 수상명 | 수여 기관명 | 수여 국가 | 수상부여 고유번호 | 주요실적 여부 |
|---|-------|-------|-----|--------|-------|--------------|------------|
| <div>1</div> <p>조회된 데이터가 없습니다.</p> <div>2</div> <div>등록</div> | | | | | | | |

화면 GUIDE

- ① 수상 정보 리스트이며 더블클릭을 하면 상세화면으로 이동합니다.
- ② [등록]을 클릭하여 등록 화면으로 이동합니다.

10 수상정보

화면 위치 국가연구자정보시스템 > 연구업적 관리 > 수상정보(2/2)

수상정보 상세

연구업적 관리 > 수상정보

2
1 이관데이터검색

| | | | |
|----------|--|--------------|----------------------|
| * 수상 종류 | <input type="text"/> | * 수상 형태 | <div>- 선택 -</div> |
| * 수상 명 | <input type="text"/> | | |
| * 수상 일자 | <div>--</div> | * 수여 국가 | <div>- 선택 -</div> |
| * 수여기관 명 | <input type="text"/> | 수상부여 고유번호 | <input type="text"/> |
| 수상 내용 | <input type="text"/> | | |
| * 주요실적여부 | <input type="radio"/> 예 <input type="radio"/> 아니오 <input type="checkbox"/> 정보공개 시 제외 | | |
| 증빙문서 | ※ 첨부파일은 최대 3건 등록이 가능합니다(확장자 : PDF, TIFF만 가능) <div style="border: 1px solid #ccc; height: 100px; margin-top: 5px;"></div> <div style="text-align: center; margin-top: 10px;">조회된 데이터가 없습니다.</div> <div style="float: right; margin-top: 10px;"> <div>찾아보기</div> <div>삭제</div> <div>다운로드</div> </div> | | |

3 저장

화면 GUIDE


- ① 이관데이터가 있는 경우 이관된 데이터를 불러옵니다.
- ② 이관된 데이터 수정 또는 직접입력을 통하여 정보를 입력합니다.

* 빨간색으로 표시된 항목은 필수 입력입니다.

- ③ 입력된 정보를 확인한 후, [저장]을 눌러 마무리합니다.

11 연구수행정보

화면 위치 국가연구자정보시스템 > 연구업적 관리 > 연구수행정보(1/2)



연구수행정보

☞ 연구업적 관리 > 연구수행정보

전체 0건, 현재 페이지 1/1

- 선택 -

Q 검색

| 번호 | 연구기간 | 연구개발 종류 | 과제명 | 주관연구기관 | 참여소속기관 | 주요실적 여부 |
|---|------|---------|-----|--------|--------|------------|
| <div>1</div> <p>조회된 데이터가 없습니다.</p> <div>2</div> <div>등록</div> | | | | | | |

화면 GUIDE

- ① 연구수행정보 리스트이며 더블클릭을 하면 상세화면으로 이동합니다.
- ② [등록]을 클릭하여 등록 화면으로 이동합니다.

화면 위치 국가연구자정보시스템 > 연구업적 관리 > 연구수행정보(2/2)

연구수행정보 상세

연구업적 관리 > 연구수행정보

* 연구개발 종류 선택

사업명

* 과제명(국문)

과제명(영문)

요약문(국문)

요약문(영문)

* 총 연구 시작일자 -- [일기상자]

* 주권연구기관

* 참여 인력 역할 구분 선택

연구비지원기관

* 총 연구 종료일자 -- [일기상자]

참여소속기관

소관부처명

| | | | |
|--------------------|-------|--|---|
| 총 연구비 | 정부출연금 | | 원 |
| * (최소 1개 이상 입력 필요) | 민간부담금 | | 원 |
| | 기타연구비 | | 원 |

* 주요실적여부 ☐ 예 ☐ 아니오 ☐ 정보공개 시 제외

* 증빙문서

※ 첨부파일은 최대 3건 등록이 가능합니다(확장자: PDF, TIFF만 가능)

찾아보기
삭제
다운로드

조회된 데이터가 없습니다.

목록

2

저장


화면 GUIDE

- ① 작성하고자 하는 정보를 입력합니다.
* 빨간색으로 표시된 항목은 필수 입력입니다.
- ② 입력된 정보를 확인한 후, [저장]을 눌러 마무리합니다.

34

12 자격정보

화면 위치 국가연구자정보시스템 > 연구업적 관리 > 자격정보(1/3)



자격정보

연구업적 관리 > 자격정보

전체 0건, 현재 페이지 1/1

- 선택 -

검색

| 번호 | 자격 구분 | 자격 명 | 자격취득일자 | 자격부여 기관명 | 자격부여 고유번호 | 급수 및 등급 (진료업무여부) |
|----------------|-------|------|--------|----------|-----------|---------------------|
| 조회된 데이터가 없습니다. | | | | | | |

1

2

등록

화면 GUIDE

- ① 자격정보 리스트이며 더블클릭을 하면 상세화면으로 이동합니다.
- ② [등록]을 클릭하여 등록 화면으로 이동합니다.

12 자격정보

화면 위치 국가연구자정보시스템 > 연구업적 관리 > 자격정보(2/3)

자격정보 상세

이관데이터검색

이관데이터 검색

전체 0건

※ 선택된 이관데이터가 업적으로 등록완료 되면 이관데이터에서 조회가 되지 않습니다.
※ 화면표시("예"): 검색에 포함, 화면표시("아니오"): 검색에서 제외

| 자격 구분 | 자격 명 | 자격 부여 기관 명 | 자격 고유 번호 | 취득 일 | 화면표시 |
|----------------|------|------------|----------|------|------|
| 조회된 데이터가 없습니다. | | | | | |

취소 선택

화면 GUIDE

- ① 이관데이터가 있는 경우 이관된 데이터를 검색합니다.
- ② 입력할 데이터를 선택한 후 [선택]을 클릭하여 정보를 불러옵니다.

12 자격정보

화면 위치 국가연구자정보시스템 > 연구업적 관리 > 자격정보(3/3)

자격정보 상세

연구업적 관리 > 자격정보

이관데이터검색

1

2

3

| | | | |
|---------------------|--|-----------|------------|
| * 자격명 | [자격명 입력] | | |
| * 자격취득일자 | [날짜 선택] | * 자격 구분 | [자격 구분 선택] |
| 자격부여 고유번호 | [고유번호 입력] | * 자격부여기관명 | [기관명 선택] |
| 급수 및 등급 (진료업무여부) | <input type="radio"/> 예 <input checked="" type="radio"/> 아니오 ※ 의사면허 선택일 경우 입력함 <input type="checkbox"/> 정보공개 시 제외 | * 취득국가 | [선택] |
| 증빙문서 | ※ 첨부파일은 최대 3건 등록이 가능합니다(확장자: PDF, TIFF만 가능) <div> <div>찾아보기</div> <div>삭제</div> <div>다운로드</div> </div> 조회된 데이터가 없습니다. | | |

화면 GUIDE

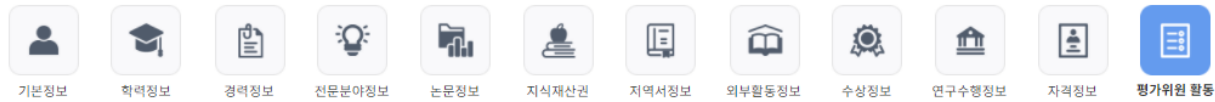
- ① 정보를 입력합니다.
- ② 자격부여기관명이 조회되지 않는 경우, 우측의 직접등록을 선택한 후 직접 기입합니다.

* 빨간색으로 표시된 항목은 필수 입력입니다.

- ③ 입력된 정보를 확인한 후, [저장]을 눌러 마무리합니다.

13 평가위원 활동정보

화면 위치 국가연구자정보시스템 > 연구업적 관리 > 평가위원 활동(1/2)



평가위원 활동정보

연구업적 관리 > 평가위원 활동정보

전체 0건, 현재 페이지 1/1

- 선택 - 검색

| 번호 | 임명기관구분 | 임명기관명 | 활동기간구분 | 평가위원회명 | 임명시작일자 | 임명종료일자 |
|----------------------------|--------|-------|--------|--------|--------|--------|
| 1 | | | | | | |
| 조회된 데이터가 없습니다. | | | | | | |
| <div> </div> <div>2 </div> | | | | | | |

화면 GUIDE

- ① 평가위원 활동 정보 리스트이며 더블클릭을 하면 상세화면으로 이동합니다.
- ② [등록]을 클릭하여 등록 화면으로 이동합니다.

13 평가위원 활동정보

화면 위치 국가연구자정보시스템 > 연구업적 관리 > 평가위원 활동(2/2)

평가위원 활동정보 상세

1

연구업적 관리 > 평가위원 활동정보

| | | | |
|-----------|--|----------|--------|
| * 임명기관구분 | - 선택 - <input type="checkbox"/> 정보공개 시 제외 | | |
| * 임명기관명 | | | |
| * 평가위원회 명 | | | |
| 임명일자 | -- -- | 활동기간구분 | - 선택 - |
| * 임명시작일자 | -- -- | * 임명종료일자 | -- -- |
| 활동내용 | | | |
| 증빙문서 | <p>※ 첨부파일은 최대 3건 등록이 가능합니다(확장자 : PDF, TIFF만 가능)</p> <div> <div>찾아보기</div> <div>삭제</div> <div>다운로드</div> </div> <p>조회된 데이터가 없습니다.</p> | | |

2

저장

화면 GUIDE

① 작성하고자 하는 정보를 입력합니다.

* 빨간색으로 표시된 항목은 필수 입력입니다.

② 입력된 정보를 확인한 후, [저장]을 눌러 마무리합니다.

화면 위치  국가연구자정보시스템 > 연구업적 관리 > 이관 데이터 관리

1

이관데이터관리

 연구업적 관리 > 이관데이터관리

[이관데이터 활용 도움말]

연구자께서 개별 연구관리 전문기관에 입력한 연구업적에 대해 국가연구자정보시스템 (NRI)으로 개인정보 및 연구업적을 제공하는 것에 동의한 경우에만 등록으로 제공이 됩니다.

※ 유의사항

① (특수의 전문기관에 정보가 있을 경우) 각 항목별 이관데이터는 등록으로 이관되어 있을 수 있으니 반드시 직접 확인하시고 수정 및 삭제하셔야 합니다.

② (전문기관에서 데이터 미제공) 개별 연구관리 전문기관에서 개인정보제공에 동의한 경우라도 해당 전문기관에서 이관데이터를 미제공한 경우 등록에 나타나지 않습니다.

③ (이관 동의 이후의 새로운 정보) 이관 동의 이후에 새롭게 추가되는 정보 및 업적은 국가연구자정보시스템에서 각 항목별로 직접 입력하실 수 있습니다.

이관데이터 현황

| 등록완료 | 학위 | 논문 | 지식재산권 | 전문분야 | 경력 | 저역서 | 외부활동 | 자격사항 | 기술분류 | 수상사항 |
|------|----|----|-------|------|----|-----|------|------|------|------|
| | 1 | 1 | 1 | 3 | 1 | 0 | 1 | 1 | 1 | 1 |
| 미등록 | 학위 | 논문 | 지식재산권 | 전문분야 | 경력 | 저역서 | 외부활동 | 자격사항 | 기술분류 | 수상사항 |
| | 6 | 0 | 0 | 2 | 0 | 1 | 0 | 0 | 0 | 0 |
| 총계 | 학위 | 논문 | 지식재산권 | 전문분야 | 경력 | 저역서 | 외부활동 | 자격사항 | 기술분류 | 수상사항 |
| | 7 | 1 | 1 | 5 | 1 | 1 | 1 | 1 | 1 | 1 |

화면 GUIDE

- ① 현재 이관된 데이터 중에 등록 완료된 데이터와 미등록된 데이터와 총계의 건수가 조회됩니다.